





Legno-Pflegeöl

7009

Universele **onderhoudsolie** voor de meubel- en interieurbouw voor **DIY en de handelssector**

PRODUCTBESCHRIJVING

Productnummer(s)	50882
Algemeen	<p>Sneldrogende, eenvoudig te verwerken onderhoudsolie voor het behandelen van loof- en naaldhout. Geoliede oppervlakken met lichte verontreiniging worden gereinigd, opgefrist en het aangename gevoel wordt hersteld. Antistatisch.</p> <p>De uitharding vindt plaats door absorptie van zuurstof uit de lucht (oxidatieve droging).</p>
Speciale eigenschappen Testnormen	<ul style="list-style-type: none"> • DIN 53160-1 en DIN 53160-2 Speeksel- en zweetechtheid • ÖNORM EN 71-3 Veiligheid van speelgoed; migratie van bepaalde elementen (afwezigheid van zware metalen) • Legno-Pflegeöl 50882 wordt volgens OFI (nr.: 403.400/1) als niet zelfontbrandend ingedeeld! Door extern testcertificaat bevestigd. • Met levensmiddelen verenigbare oppervlaktebehandeling: Legno-Pflegeöl kan volgens bevestiging van OFI Technologie & Innovation GmbH worden gebruikt voor het lakken van houten voorwerpen die tijdelijk met voedsel in contact komen. Door extern testcertificaat bevestigd. • Franse verordening DEVL1104875A voor het kenmerken van coatings voor de bouw met betrekking tot hun emissies aan vluchtige schadelijke stoffen: A+
 	
Ingrediënten	Gemodificeerde plantaardige oliën, wassen, kiezelzuur, licht geurende benzines, loodvrije en kobaltvrije droogmiddelen.
Toepassingsgebieden	<ul style="list-style-type: none"> • Voor normaal gebruikte oppervlakken in de meubel- en interieurbouw, zoals slaapkamer- en woonkamermeubilair en houten vloeren. • Interieuroppervlakken van meubels en kasten mogen slechts één keer met een dunne laag van dit product worden behandeld vanwege mogelijke geurhinder.
 	

01-23 (vervangt 01-22) ZKL 7009

ADLER-Werk Lackfabrik, A-6130 Schwaz
 Telefoon: 0043/5242/6922-190, Fax: 0043/5242/6922-309, E-mail: technical-support@adler-lacke.com

Onze instructies zijn gebaseerd op de huidige stand van kennis en zijn bedoeld om de koper/gebruiker naar ons beste weten te adviseren, maar moeten individueel worden afgestemd op de toepassingsgebieden en verwerkingsomstandigheden. De koper/gebruiker is verantwoordelijk voor het beslissen over de geschiktheid en het gebruik van het geleverde product, daarom wordt aanbevolen om een monster te maken om de geschiktheid van het product te controleren. Daarnaast zijn onze Algemene Verkoopvoorwaarden van toepassing. Alle voorgaande gegevensbladen zijn met deze uitgave niet meer geldig. Wijzigingen in formaten van verpakkingen, kleuren en beschikbare glansgraden voorbehouden.

VERWERKING

Verwerkingsinstructies



- Roer of schud het product goed voor gebruik.
- Er is een product-, object- en kamertemperatuur van minstens + 10 C° vereist.
- De optimale verwerkingscondities liggen tussen 20 - 25 °C bij een relatieve luchtvochtigheid van 40 - 60 %.
- Laat het aangebrachte product even inwerken en pel vervolgens het overschot voorzichtig af met een katoenen doek of gaasje in de richting van de nerven.
- Bij sterk versleten oppervlakken kunnen twee lagen nodig zijn.

Opbrengtechniek



Opbrengprocedur e	Wrijven
Rendement per laag (m ² /l)	ca. 15 - 30

Het product wordt kant en klaar voor gebruik geleverd.

De vorm en hoedanigheid van de ondergrond hebben invloed op het verbruik/rendement. Nauwkeurige verbruiksgegevens kunnen alleen worden vastgesteld door eerst een proefstuk te lakken.

Droogtijden

(bij 23 °C en 50% rel. luchtvochtigh.)



Volgende laag	na ca. 4 uur
Door en door droog	na ca. 7 dagen

De vermelde waarden zijn richtwaarden. Het droogproces is afhankelijk van de ondergrond, laagdikte, temperatuur, luchtverversing en relatieve luchtvochtigheid.

Voor een perfecte droging moet voor een goede ventilatie van de ruimte worden gezorgd.

Lage temperaturen en/of hoge luchtvochtigheid kunnen de droogtijd verlengen.

Het drogen kan worden vertraagd bij aan inhoudsstoffen rijke houtsoorten (bijv. eik, iroko).

ONDERGROND

Soort ondergrond

Geolied loof- en naaldhout

Ondergrondhoedanigheid

De ondergrond moet droog, schoon, draagkrachtig, vrij van afstotende stoffen zoals vet, was, siliconen, hars enz. en vrij van houtstof zijn en moet worden getest op geschiktheid voor het aanbrengen van een coating.

OPBRENGEN VAN HET PRODUCT

Opbrengen van het product

1x Legno-Pflegeöl 50882

SCHOONMAKEN & ONDERHOUD

Schoonmaken & onderhoud

Schoonmaken met water, CLEAN Möbelreiniger 96490, CLEAN Parketreiniger 42198 of milde huishoudreiniger. Bij vettige verontreiniging Legno-Reiniger 80025 gebruiken. Reiniging mag niet eerder plaatsvinden dan 14 dagen na het aanbrengen van de olie/was/hardwasolie.

Voor **opfris-** en **onderhoudswerkzaamheden** 1x Legno-Pflegeöl 50882 opbrengen en overschot afnemen.

Neem onze werkrichtlijnen **ARL 252 - Onderhoudsvorschriften voor vloeren, behandeld met ADLER Legno-Öl of ADLER Legno-Color**, **ARL 254 - Onderhoudsvorschriften voor meubelen, behandeld met ADLER Legno-Öl of ADLER Legno Color in acht.**

Neem de bijbehorende technische gegevensbladen van de producten in acht.

AANWIJZINGEN VOOR DE BESTELLING

Formaten van de verpakkingen 250 ml, 1 l

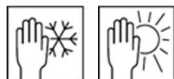
Kleuren Legno-Pflegeöl 50882

Voor de beoordeling van de uiteindelijke kleur is het aan te raden om een proefstuk te maken met de gekozen opbouw van de lagen op de originele ondergrond.

Toevoegingsproducten Legno Reiniger 80025
CLEAN Möbelreiniger 96490
CLEAN Parketreiniger 42198

OVERIGE AANWIJZINGEN

Houdbaarheid/opslag



Minstens één jaar in de originele, gesloten verpakking.

Tijdens de opslag beschermen tegen vocht, rechtstreeks zonlicht, vorst en hoge temperaturen (meer dan 30 °C).

Wij adviseren om de inhoud van geopende verpakkingen in kleinere verpakkingen te gieten om geling/huidvorming te vermijden.

GISCODE Ö60

Veiligheidstechnische informatie



Uitgebreide informatie over het onderwerp veiligheid tijdens transport, opslag, hantering en de afvoer als afval vindt u in het bijbehorende veiligheidsinformatieblad. De meest recente versie kunt u via www.adler-lacke.com opvragen.